

# 決算の概要

平成23年(2011年)3月期  
(2010年4月～2011年3月)

住金物産株式会社

2011年5月2日

※ 本資料で記載されている業績予想並びに将来予測は、本資料の発表日現在において入手可能な情報に基づき作成したものであり、実際の業績は、今後様々な要因によって予想数値と異なる場合があります。

# 平成23年(2011年)3月期決算のポイント

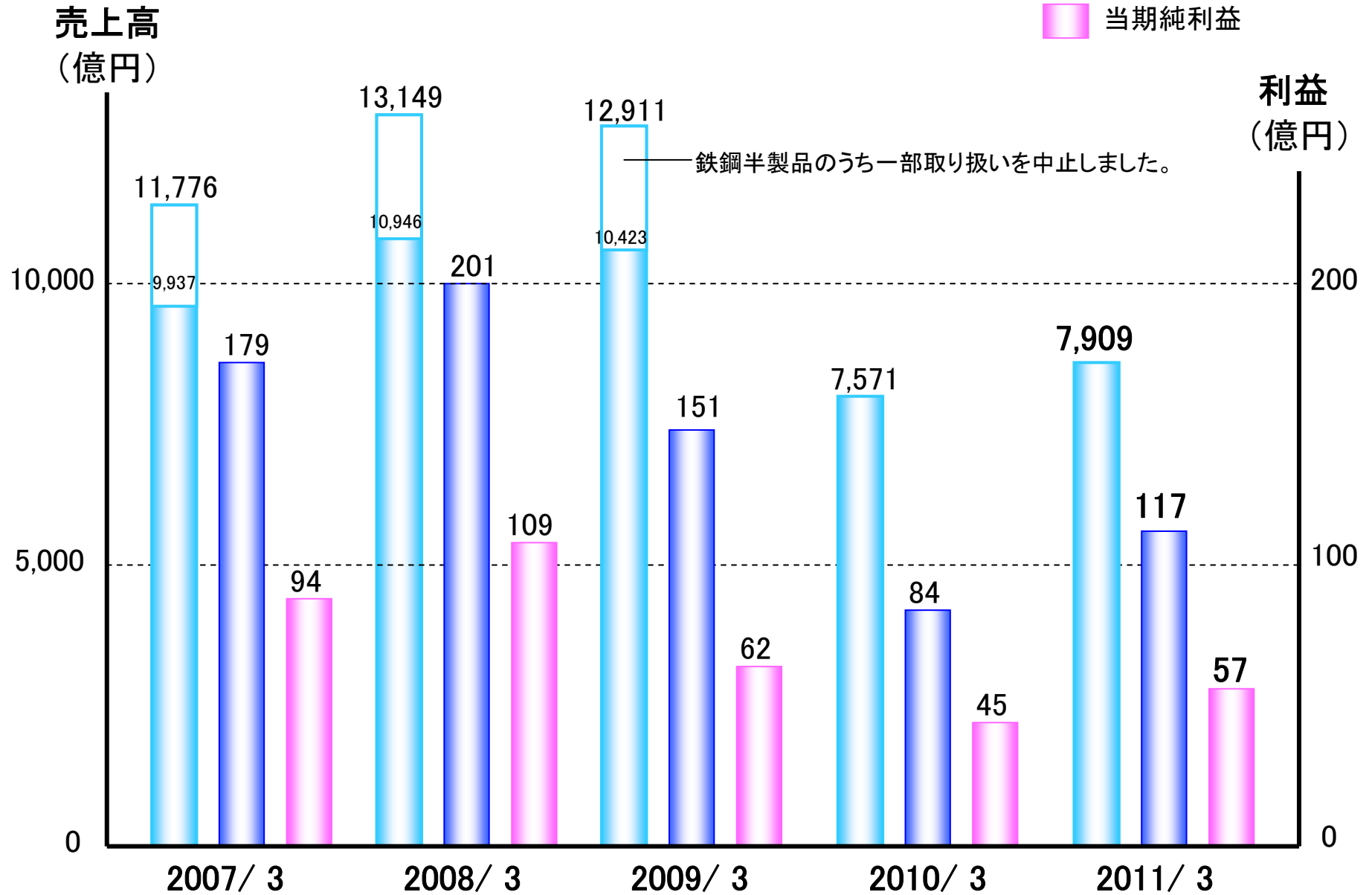
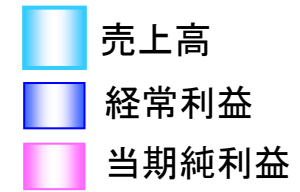
## 《構造改革による収益拡大》

- ◆前期まで2期連続減収減益であったが、当期は増収増益  
(売上高 4.5% 経常利益 39% 当期純利益 25%アップ)
- ◆グループ各社の構造改革による貢献大  
(経常利益の連単倍率 前期0.90倍→当期1.27倍)
- ◆グローバルな事業展開、加工メーカー型機能強化のため78億円(前期38億円)の事業投資を実施

## 《株主への利益還元》

- ◆通期の配当金は前期の5円から6円へ、1円増配実施予定
- ◆5月2日開催の取締役会において、自社株買いを実施することを決議
  - ・取得株式の総数の上限:2百万株
  - ・取得価額の総額の上限:500百万円
  - ・取得期間:平成23年5月6日～平成23年8月31日

# 連結業績の推移



# 連結損益計算書

(億円)

	11年3月期	10年3月期	増減額	増減率
売上高	7,909	7,571	337	4.5%
売上総利益	585	553	32	5.9%
販売管理費	483	465	18	3.9%
営業利益率	1.3%	1.2%		
営業利益	102	87	14	16.6%
(内持分法投資利益)	(14)	(3)	(11)	
営業外損益	14	△3	18	
経常利益率	1.5%	1.1%		
経常利益	117	84	33	39.3%
特別損益	△26	△1	△25	
税金	△32	△38	5	
当期純利益	57	45	11	25.2%
1株当たり純利益	35.07 円	28.00 円	7.07 円	
単体の経常利益	92	94	△1	△1.5%

# 連結バランスシート

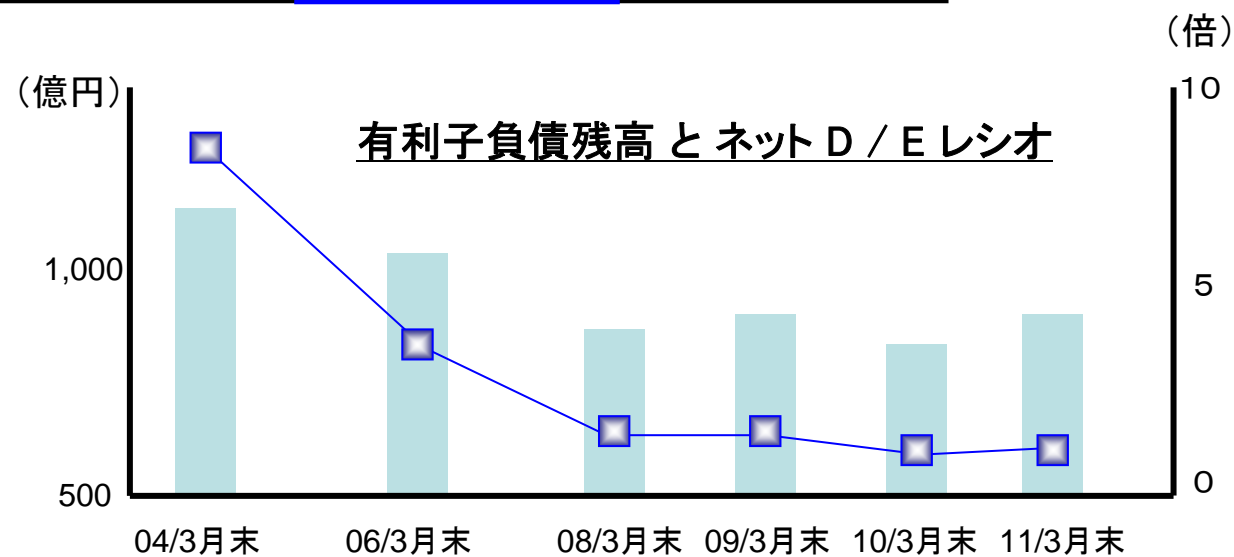
(億円)

	11年3月末	10年3月末	増減額	増減率
流動資産	2,772	2,676	96	3.6%
有形・無形固定資産	329	286	43	15.1%
投資その他	281	277	4	1.4%
資産合計	3,384	3,240	143	4.4%
有利子負債	895	807	87	10.9%
その他負債	1,894	1,885	8	0.4%
負債合計	2,790	2,693	96	3.6%
株主資本	587	536	50	
その他有価証券評価差額金	8	8	△0	
為替換算調整勘定	△27	△16	△11	
繰延ヘッジ損益他	△1	△0	△0	
評価・換算差額等 計	△20	△7	△12	
少数株主持分	26	17	8	
純資産合計	593	546	47	8.6%

自己資本比率	16.8 %	16.3 %	
NET DER	1.4 倍	1.3 倍	
1株当たり純資産	346.30 円	322.53 円	23.77 円

# 連結キャッシュフロー

		11年3月期	10年3月期	(億円)
	営業活動によるCF	△5	+115	
	投資活動によるCF	△66	△19	
	フリーCF	△72	+96	
	財務活動によるCF	+58	△96	
	現金及び現金同等物の増減等	△16	+1	



有利子負債 (億円)	1,201	1,016	838	886	807	895
ネットD/Eレシオ (倍)	8.6	3.6	1.6	1.6	1.3	1.4

# セグメント別 連結業績

(億円)

	11年3月期		10年3月期		増減額		増減率	前期比
	売上高	経常利益	売上高	経常利益	売上高	経常利益	売上高	経常利益
鉄 鋼	4,211	45	4,060	34	151	11	+4%	1.3倍
産機・インフラ事業	1,054	21	985	12	69	8	+7%	1.7倍
織 維	1,562	32	1,441	14	121	17	+8%	2.2倍
食 糧	1,064	19	1,073	21	△8	△2	△1%	0.9倍
その他事業	15	△1	12	0	3	△1	+30%	
合 計	7,909	117	7,571	84	337	33	+4%	1.4倍

※ 当期より「セグメント情報の開示に関する会計基準」が適用され、経常利益をセグメント利益としております。

昨年度実績についても変更後の金額で表示しております。

# トピックス

## ・2010/04 インドに現地法人を設立

成長著しいインド市場において、鉄鋼製品の販売を行うとともに、順次、取扱品種の拡大を図ってまいります。

## ・2010/04 非鉄金属子会社を合併

非鉄金属販売の住物メタル(株)とアルミコイルセンターのメタルサービスセンター(株)を統合し、非鉄金属事業の中核を担う内販会社として事業領域と規模の拡大を図ってまいります。

## ・2010/05 (株)遊心クリエイションと資本業務提携

個性的なレディス・メンズ複合ブランド「YEVS/イーブス」などを主カブランドとする(株)遊心クリエイションと資本業務提携いたしました。当社は、OEMのノウハウを提供し、同社の海外市場進出や事業の拡大をサポートしてまいります。

## ・2010/07 淡路鋼管(株)の株式を取得

住友金属工業(株)の鋼管特約店で当社と緊密な関係を維持してきた淡路鋼管(株)の全株式を取得しました。同社の在庫販売機能を活用し、鋼管の販売体制強化を図ってまいります。

## ・2010/08 瀧本(株)を子会社化

瀧本(株)は、学生衣料の製造販売を行っている当社の持分法適用会社ですが、株式を追加取得し子会社化いたしました。

## ・2010/09 大阪本社を省エネに配慮した自社ビルに移転

新大阪本社は、グループ会社14社を集結させ一層の連携強化を図るとともに、屋上に太陽光発電パネルを設置するなど、電力消費削減、CO2排出削減に努めております。

## ・2011/02 タイ国コイルセンターに新ライン建設

ASEANの日系企業を中心とする旺盛な鋼板需要に対応するため、当社100%出資のSB Coil Center (Thailand) Ltd. に新工場棟、新ラインを建設いたします。完工は、2012年1月の予定です。

## ・2011/03 東日本大震災への支援

国内外のグループ会社を挙げて、被災地の皆さまへ義援金や救援物資(繊維製品7万点等)の送付などの支援を行いました。



# 連結業績予想

(億円)

	11年3月期 (実績)	12年3月期 (予想)	増減率
売上高	7,909	8,100	2.4%
営業利益	102	102	—
営業利益率	1.3%	1.3%	
経常利益	117	117	—
当期純利益	57	57	—
総資産	3,384	3,600	
自己資本	567	614	
有利子負債	895	900	
(* 1) 自己資本比率	16.8%	17.1%	
(* 2) NET DER	1.4倍	1.3倍	

※ 本資料で記載されている業績予想並びに将来予測は、本資料の発表日現在において入手可能な情報に基づき作成したものであり、実際の業績は、今後様々な要因によって予想数値と異なる場合があります。

# 持続的な企業価値の向上を目指しての中期経営課題

1. 価値創造型・加工メーカー型機能の強化
  - (1) 国内事業の競争力再強化による収益確保
  - (2) 海外事業展開の加速による収益拡大
  
2. 複合専門商社の総力(4事業)を結集して事業基盤の強化
  - (1) 戦略投資・構造改革の迅速実行
  - (2) 4事業によるバランスのとれた利益確保  
現状＝鉄鋼39%、繊維28%、産機インフラ18%、食糧16%
  - (3) 経常利益の中期目標は過去最高益更新
  
3. プロフェッショナル人材の育成とグローバル対応力強化
  
4. リスクマネジメントの強化
  
5. 株主への利益還元
  - (1) 継続的な配当
  - (2) 機動的な自己株式の取得