

2008年3月期

(2007年4月～2008年3月)

決算の概要



住金物産株式会社

2008年5月1日

2008年3月期決算の概要 目次

- 2008年3月期決算のポイント … 2
- 連結損益計算書 …… 3
- 連結売上高と利益の推移 …… 4
- 連結セグメント情報 …… 5～6
- 連結財政状態 …… 7
- 連結キャッシュフローの状況 … 8
- 来期の業績予想 …… 9～10
- カンパニー・トピックス …… 11～12
- 諸数値の推移 …… 13

* 本資料で記載されている業績予想並びに将来予測は、本資料の発表日現在において入手可能な情報に基づき作成したものであり、実際の業績は、今後様々な要因によって予想数値と異なる場合があります。

2008年3月期連結決算のポイント

- 売上高、営業利益、経常利益、当期純利益は過去最高水準を更新
(特に経常利益、当期純利益は共に6期連続過去最高を更新)
- 中期経営計画の利益目標を1年前倒しで達成
- 自己資本比率は11.9%にアップ
- 通期の配当金は前期の10円(上場記念配2円を含む)から11円へ増配実施予定 → 4期連続増配実施

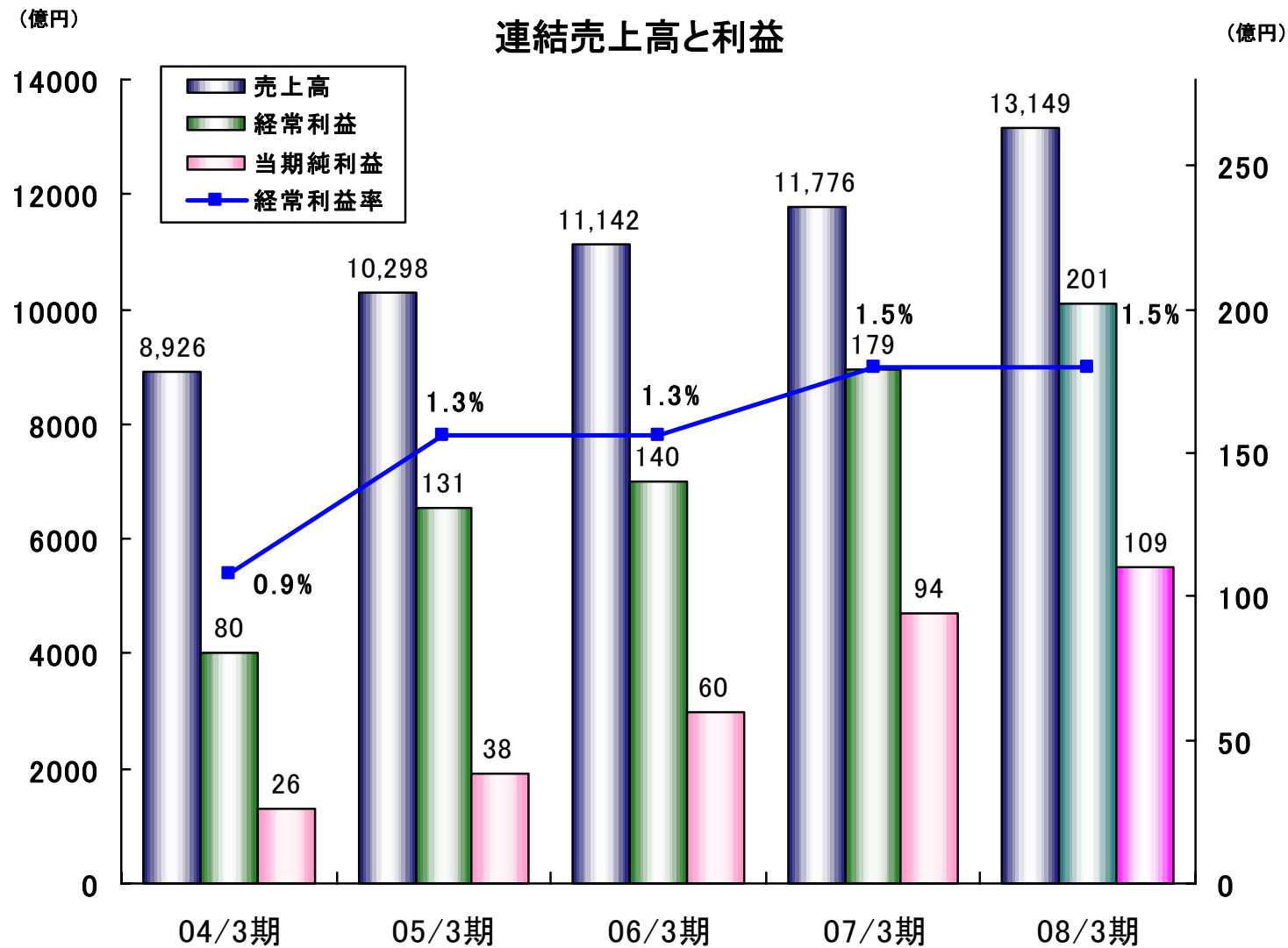
連結損益計算書

(単位:億円)

	08年3月期	07年3月期	増減	増減率
売上高	13,149	11,776	1,373	11.7%
売上総利益	723	695	28	4.1%
販売管理費	496	495	1	0.3%
営業利益率	1.7%	1.7%		
営業利益	227	199	27	13.7%
営業外損益	△ 25	△ 20	△ 5	
経常利益率	1.5%	1.5%		
経常利益	201	179	21	12.0%
特別損益	△ 4	1	△ 5	
当期純利益	109	94	14	15.5%
1株当たり純利益	66.64円	64.06円	2.58円	

- ・増収増益(売上高、営業利益、経常利益、当期純利益は過去最高を更新)
 - ・中期経営計画最終年度(09年3月期)の目標 経常利益180億円、当期純利益100億円を1年前倒しで達成
- 注)「棚卸資産の評価に関する会計基準」の早期適用により、従来の方法に比べ売上総利益は14億円減少

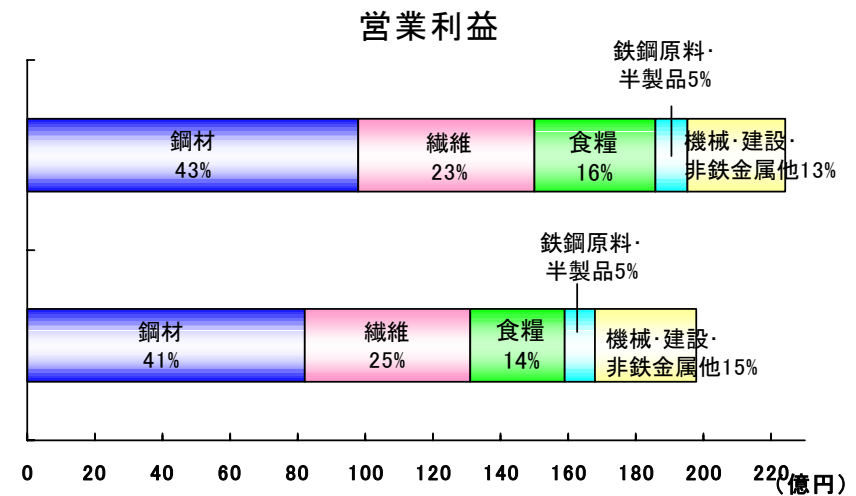
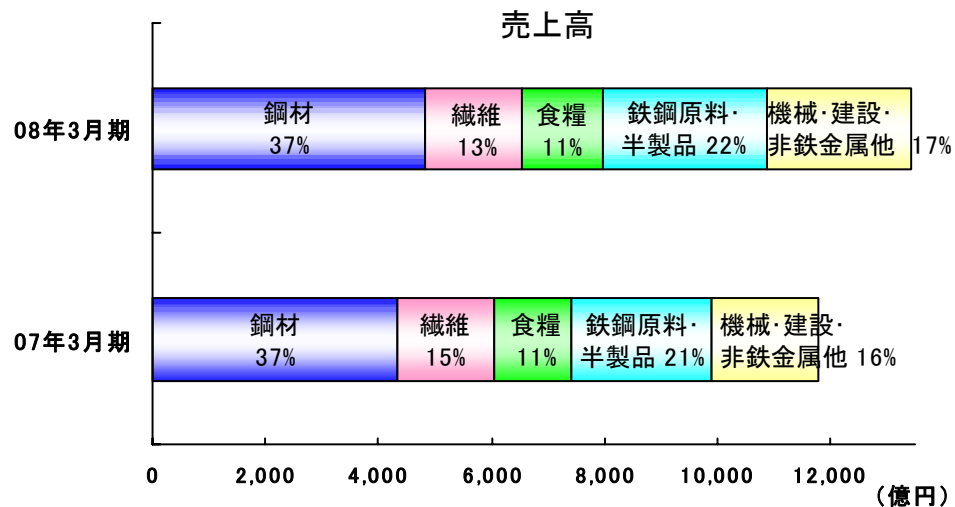
連結売上高と利益の推移



連結セグメント情報①

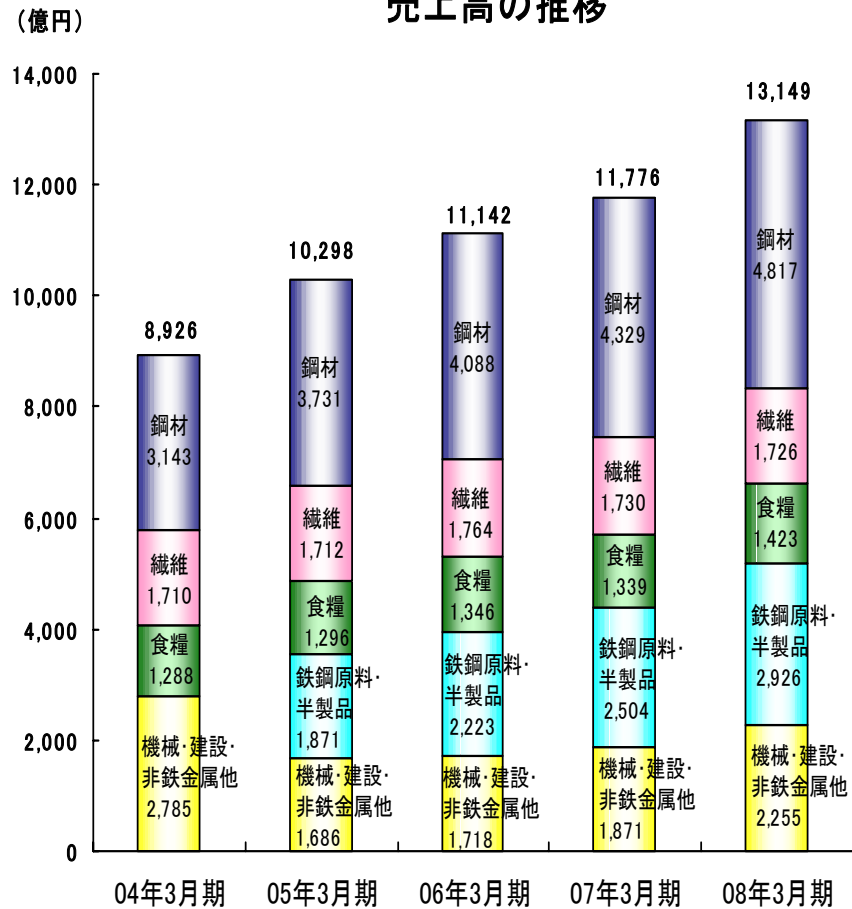
(単位:億円)

	08年3月期		07年3月期		増減額		増減率	
	売上高	営業利益	売上高	営業利益	売上高	営業利益	売上高	営業利益
鋼材部門	4,817	98	4,329	82	488	15	11.3%	18.8%
繊維部門	1,726	52	1,730	49	△ 4	3	△ 0.3%	6.7%
食糧部門	1,423	36	1,339	28	83	8	6.3%	30.1%
鉄鋼原料・半製品	2,926	9	2,504	9	421	0	16.8%	5.4%
機械・建設 非鉄金属他	2,255	29	1,871	30	384	△ 0	20.5%	△ 1.6%
計	13,149	227	11,776	199	1,373	27	11.7%	13.7%

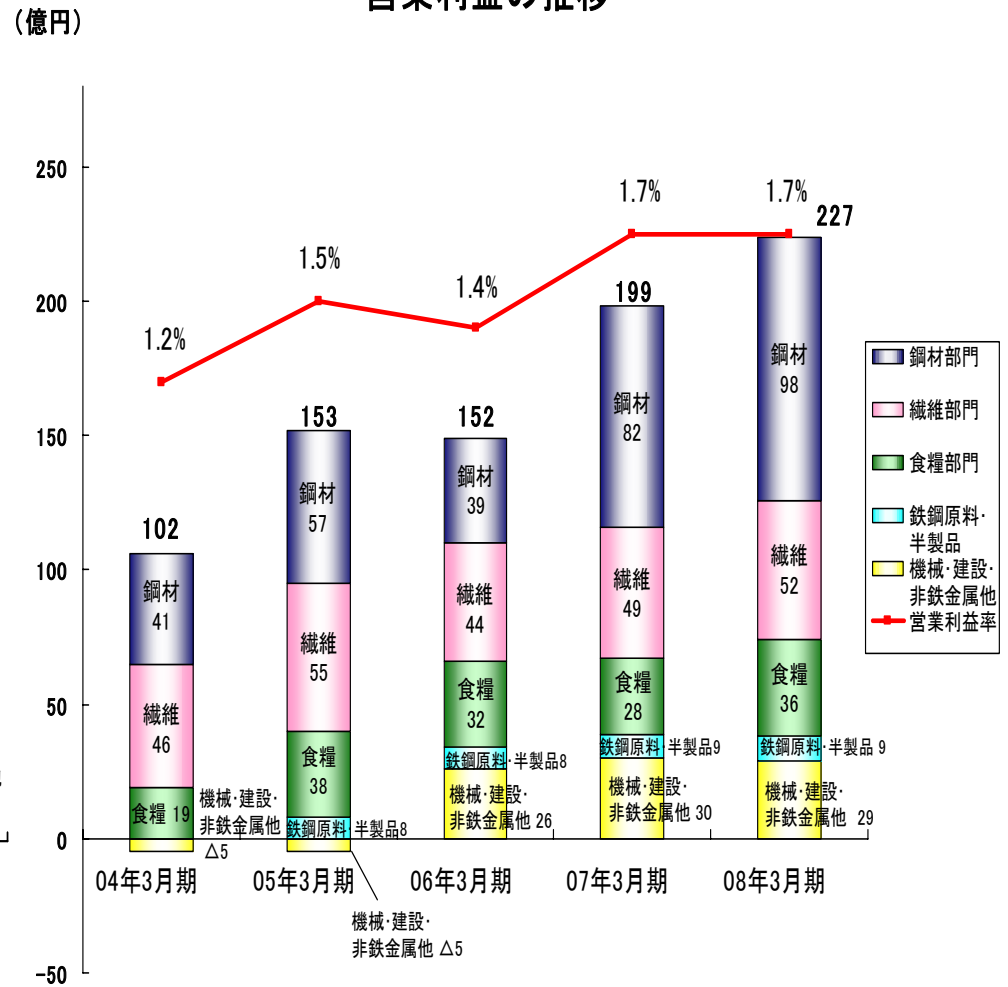


連結セグメント情報②

売上高の推移



営業利益の推移



連結財政状態

(単位:億円)

	08年3月末	07年3月末	増減額	増減率
流動資産	3,401	3,669	△ 267	△ 7.3%
有形・無形固定資産	283	274	8	3.2%
投資その他	335	335	△ 0	△ 0.0%
資産合計	4,020	4,279	△ 259	△ 6.1%
有利子負債	838	842	△ 4	△ 0.5%
その他負債	2,683	2,989	△ 305	△ 10.2%
負債合計	3,522	3,832	△ 309	△ 8.1%
株主資本	458	367	90	
評価・換算差額等	19	63	△ 44	
少数株主持分	20	15	4	
純資産合計	498	447	50	11.4%

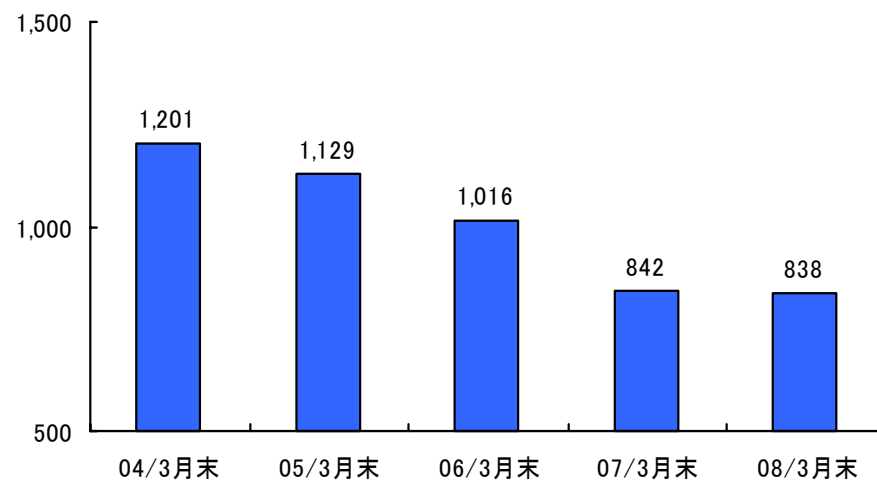
自己資本比率	11.9%	10.1%	
NET DER	1.6倍	1.7倍	
ROE	24.0%	27.7%	
1株当たり純資産	291.36円	262.97円	28.39円

連結キャッシュフローの状況

	08年3月期	07年3月期
営業活動によるCF	+ 77	+ 69
投資活動によるCF	△ 97	+ 39
フリーCF	△ 20	+ 109
財務活動によるCF	△ 16	△ 115
現金及び現金同等物の増減	△ 37	△ 4

投資活動によるCFの内容	
設備投資	△29
事業投資等	△68
合計	△97

(億円) 有利子負債残高推移



来期の業績予想

(億円)

2006年5月23日発表

1. 連結財務指標

	2008年度 (予想)	2007年度 (実績)	2008年度 中期経営計画
売上高	14,000	13,149	12,100
営業利益	230	227	210
営業利益率	1.6%	1.7%	1.7%
経常利益	202	201	180
当期純利益	110	109	100
総資産	4,200	4,020	4,000
自己資本	570	477	450
有利子負債	900	838	750
自己資本比率 (*1)	13.6%	11.9%	10%超
NET DER (*2)	1.4倍	1.6倍	1.5倍程度
ROA (*3)	5.6%	5.5%	5%超

(*1) 自己資本比率 = 自己資本 ÷ 総資産

(*2) NET DER = (有利子負債 - 現預金) ÷ 自己資本

(*3) ROA = 営業利益 ÷ 総資産

来期の業績予想(セグメント別)

2. セグメント別売上高・営業利益(営業利益率)

(億円)

	2008年度(予想)			2007年度(実績)			対比	
	売上高	営業利益	営業利益率	売上高	営業利益	営業利益率	売上高	営業利益
鋼材	5,300	101	1.9%	4,817	98	2.0%	482	2
繊維	1,830	53	2.9%	1,726	52	3.1%	103	0
食糧	1,470	32	2.2%	1,423	36	2.6%	46	△4
鉄鋼原料 ・半製品	3,300	10	0.3%	2,926	9	0.3%	373	0
機械・建設 非鉄金属他	2,100	34	1.6%	2,255	29	1.3%	△155	4
合計	14,000	230	1.6%	13,149	227	1.7%	850	2

1 国内外で加工メーカー型機能を強化

- 1)米国のケンタッキー・スチール・センターにおいて、第二工場(テネシー州)を建設いたしました。また、エスビー・コイルセンター・タイランドでは工場を増築し、ブランキング設備の導入に着手いたしました。
- 2)イズミ鋼板工業(株)では、プラズマ切断設備を導入いたしました。



ケンタッキー・スチール・センター
第二工場(テネシー)

2 (株)住金システム建築の設立

当社と住友金属工業(株)は、2007年10月に(株)住金システム建築を発足させ、システム建築の共同事業化を図ることにしました。住友金属のブランド・技術力に加え、当社の建設部門における営業力と幅広い物件情報を融合させ、さらなる事業拡大を図りました。

システム建築 =
建築を構成する部材を標準化することによって、建築生産トータルにシステム化し、商品化した建築物。

3 新規環境ビジネス(焼酎廃液処理事業)に進出

当社は(株)美創技研と共同で「焼酎廃液処理システム」を開発しました。専用の酵素(SBN酵素)を含んだ浄化液によって廃液処理を行うものであります。本システムの事業化のため、処理プラントの施工、SBN酵素の販売、メンテナンス等を行う住金物産グリーンチーム(株)を、2007年10月に設立いたしました。

機械・金属カンパニー

1 航空機関連特殊合金素材販売(米国)

米国において今後も需要拡大が見込まれる航空機関連産業向けの特殊合金素材販売に参入するため、米国エアロスペース・メタルズ・アンド・スペシャリティー・アロイズ・インクの事業を買収いたしました。

2 住金物産マテックス(株)の業績拡大

民間設備投資の増加や液晶ガラス分断機の需要拡大などにより機械部門の中核子会社である住金物産マテックス(株)が引き続き好調に推移しました。

食糧カンパニー

安心・安全な商品提供を最優先

輸入業者として、食品メーカーと連携し、食の安全性の確保に一層注力してまいります。

繊維カンパニー

1 (株)フジイテックス設立

(株)フジイコーポレーションから毛織物・ニット生地 of 製造加工販売事業を譲り受けました。これまで培ってきたテキスタイル技術とノウハウを活用し、高品質な商品を提供することにより、高級婦人重衣料分野の拡販に取り組みました。



2 上海伊而国際時装有限公司のリニューアル

ニット製品製造の旗艦工場である上海伊而国際時装は、品質管理やデザインなどのソフト面をさらに充実させ、お客様の多岐に亘るご要望に対応するため、工場のリニューアルを実施いたしました。



上海伊而の新しいショールーム→

諸数値の推移

連結

	04年3月期	05年3月期	06年3月期	07年3月期	08年3月期
売上高	8,926	10,298	11,142	11,776	13,149
営業利益	102	153	152	199	227
経常利益	80	131	140	179	201
当期純利益	26	38	60	94	109

(単位：億円)

09年3月期予想	
08年第2四半期	09年3月通期
6,800	14,000
105	230
96	202
50	110

単体

	04年3月期	05年3月期	06年3月期	07年3月期	08年3月期
売上高	8,062	9,306	9,953	10,411	11,644
営業利益	78	105	102	150	166
経常利益	63	93	103	141	148
当期純利益	17	18	12	79	79

(単位：億円)

09年3月期予想	
08年第2四半期	09年3月通期
6,000	12,400
78	167
77	150
43	80

1株配当金	通期3円	通期4円	通期6円	通期10円	通期11円
		(中間1.5円)	(中間2円)	うち記念配2円 (中間4円)	(中間5円)

中間5.5円	期末5.5円
	通期11円