

2007年3月期 決算の概要

2007年4月



住金物産株式会社

2007年3月期決算の概要 目次

1. 当決算のポイント	2
2. 連結損益計算書	3
3. 連結売上高と利益の推移	4
4. 連結セグメント情報	5 ~ 6
5. 連結財政状態	7
6. 連結キャッシュフローの状況	8
7. 中期経営計画 定量目標の状況	9 ~ 10
8. 事業投資の進捗状況	11
9. 諸数値の推移	12

* 本資料で記述されている業績予想並びに将来予測は、本資料の発表日現在において入手可能な情報に基づき作成したものであり、実際の業績は、今後様々な要因によって予想数値と異なる場合があります。

1. 2007年3月期決算のポイント

過去最高益を計上 当期純利益は57%アップ（前期比）

（経常利益・当期純利益は共に5期連続過去最高を更新）

自己資本比率は6%から10%にアップ

（当期純利益の積み上げ、公募増資等の実施により自己資本は431億円に）

通期の配当金は前期の6円から10円(上場記念配2円を含む)へ増配実施予定

60億円の事業投資を実施

（加工メーカー型機能強化のため、積極的に事業投資を実施）

東京証券取引所市場第一部に上場（2006年12月28日）

公募増資等（85億円）を実施

2. 連結損益計算書

(単位：億円)

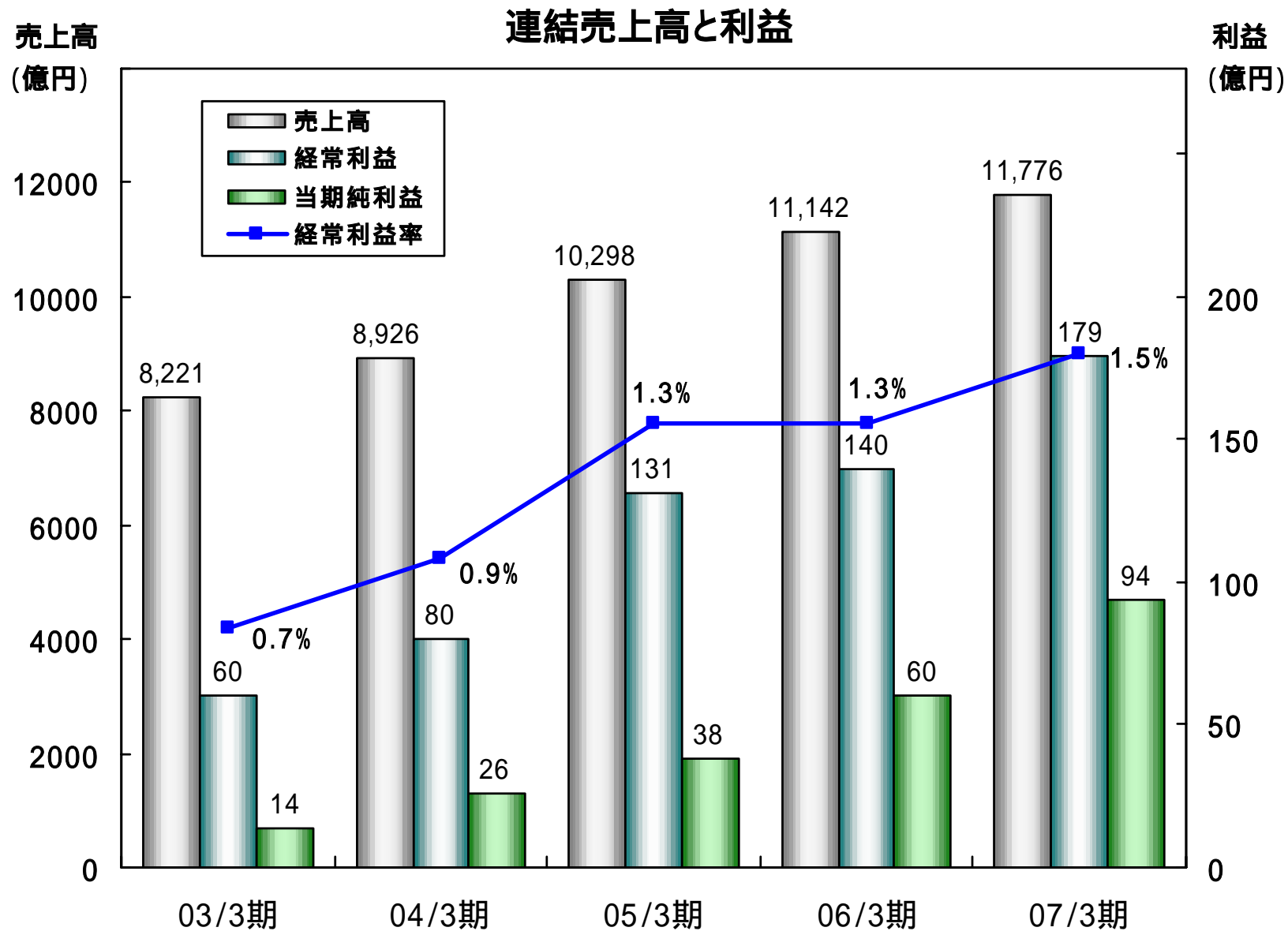
	07年3月期	06年3月期	増減額	増減率
売上高	11,776	11,142	633	5.7%
売上総利益	695	680	14	2.2%
販売管理費	495	527	32	6.2%
営業利益率	1.7%	1.4%	0.3%	
営業利益	199	152	47	30.9%
営業外損益	20	12	7	
経常利益率	1.5%	1.3%	0.2%	
経常利益	179	140	39	28.4%
特別損益	1	58	59	
法人税他	86	21	64	
当期純利益	94	60	34	56.6%

は過去最高を示す

従来 of 最高額

売上高	1997年3月期	11,543億円
営業利益	2005年3月期	153億円
経常利益	2006年3月期	140億円
当期純利益	2006年3月期	60億円

3. 連結売上高と利益の推移



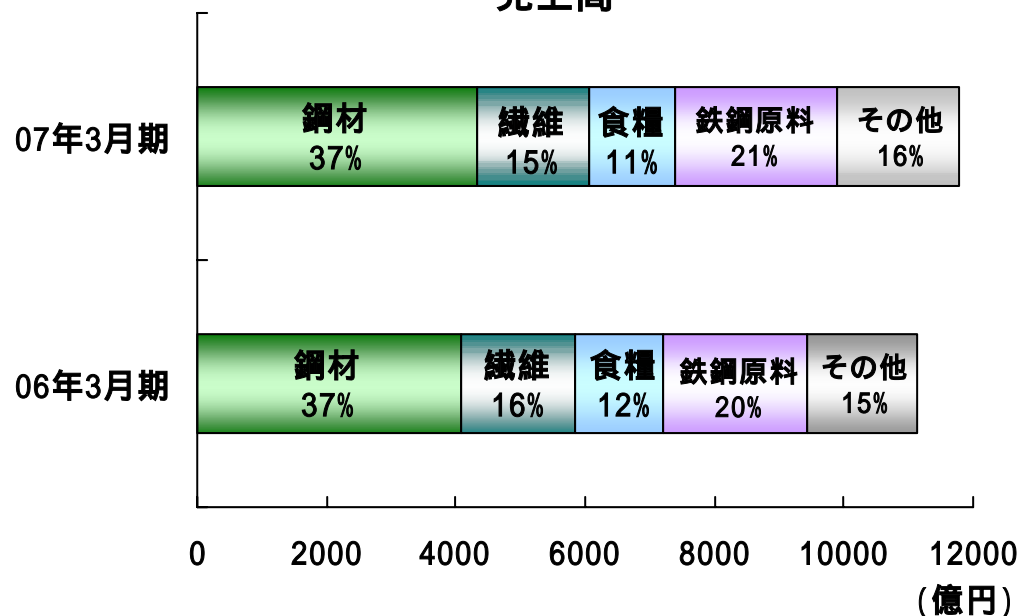
4. 連結セグメント情報

(単位：億円)

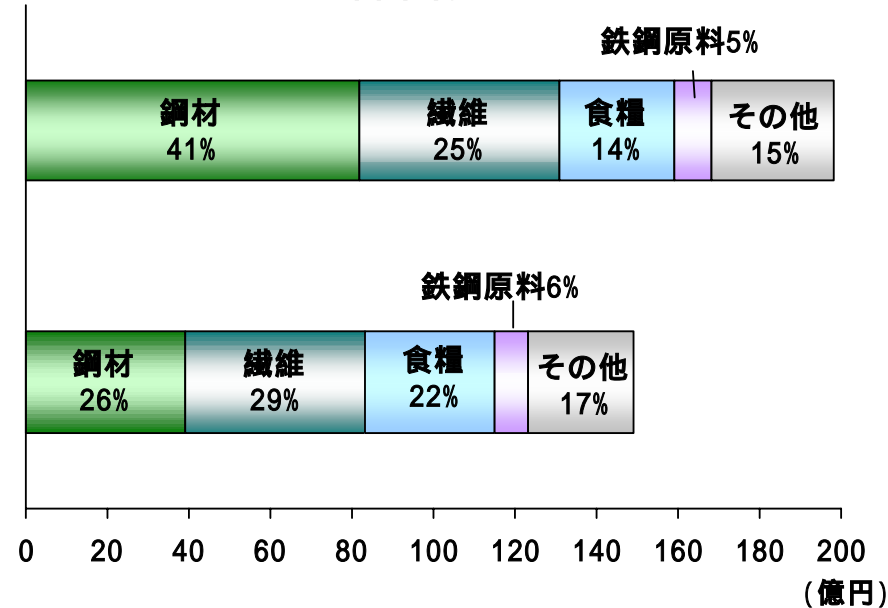
	07年3月期		06年3月期		増減額		増減率	
	売上高	営業利益	売上高	営業利益	売上高	営業利益	売上高	営業利益
鋼材部門	4,329	82	4,088	39	240	43	6%	109%
繊維部門	1,730	49	1,764	44	33	4	2%	11%
食糧部門	1,339	28	1,346	32	6	4	1%	15%
鉄鋼原料・半製品	2,504	9	2,223	8	280	0	13%	7%
その他事業(注)	1,871	30	1,718	26	152	3	9%	13%
計	11,776	199	11,142	152	633	47	6%	31%

注．その他の事業 機械、建設、非鉄金属他

売上高



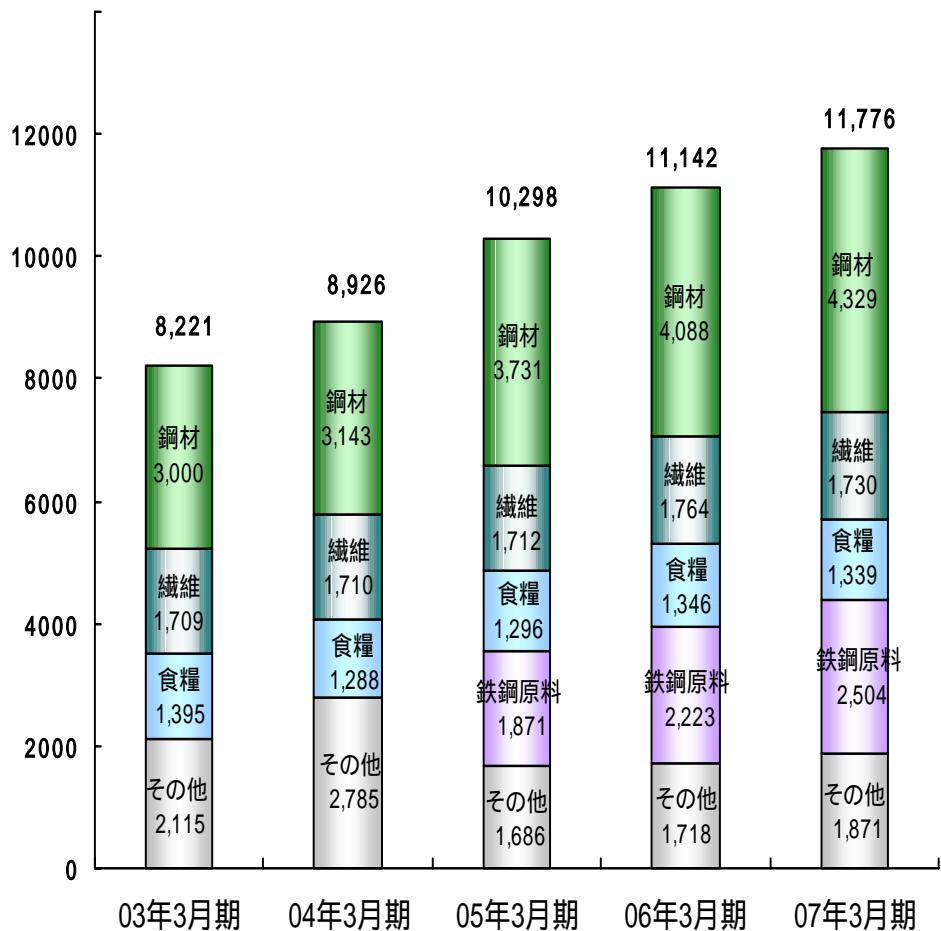
営業利益



4. 連結セグメント情報

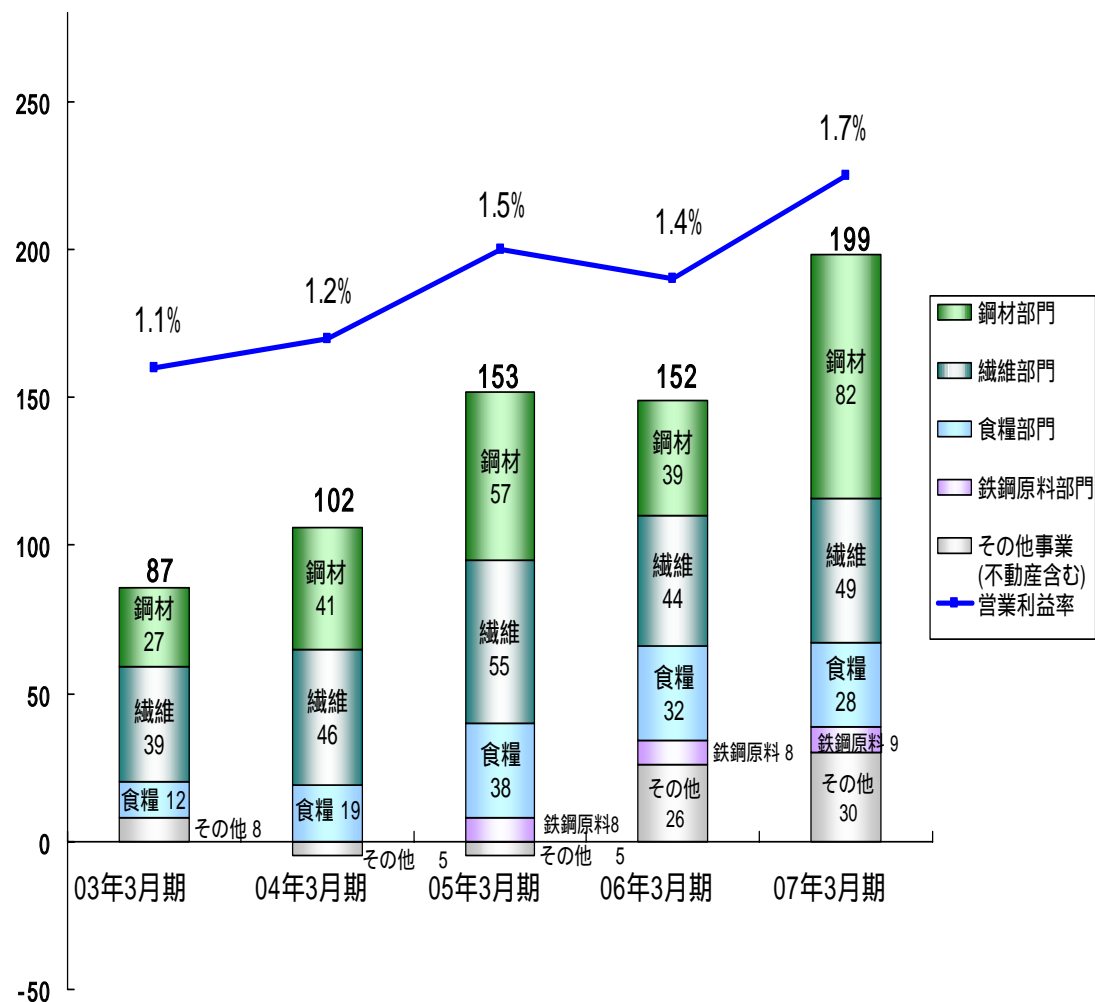
売上高の推移

(億円)



営業利益の推移

(億円)



5. 連結財政状態

(単位：億円)

	07年3月末	06年3月末	増減額	増減率
流動資産	3,669	3,379	290	8.6%
有形・無形固定資産	274	241	32	13.6%
投資その他	335	400	65	16.3%
資産合計	4,279	4,021	257	6.4%
有利子負債	842	1,016	173	17.0%
その他負債	2,989	2,740	249	9.1%
負債合計	3,832	3,756	75	2.0%
少数株主持分	-	15	-	-
資本金	123	80	42	(注)
資本剰余金	70	28	42	
利益剰余金	174	93	81	
自己株式	1	0	0	
株主資本	367	201	166	
評価・換算差額等	63	49	14	
少数株主持分	15	-		
純資産合計	447	250		
負債及び純資産合計	4,279	4,021	257	6.4%
自己資本比率	10.1%	6.2%	3.9%	
NET DER	1.7倍	3.6倍		

注. 株主資本の増減(単位：億円)

公募増資等	+ 85
当期純利益	+ 94
配当金	11
自己株式他	1
計	+ 166

自己資本比率10%を達成

自己資本(株主資本+評価・換算差額等)は、431億円に。(公募増資等による増加85億円)

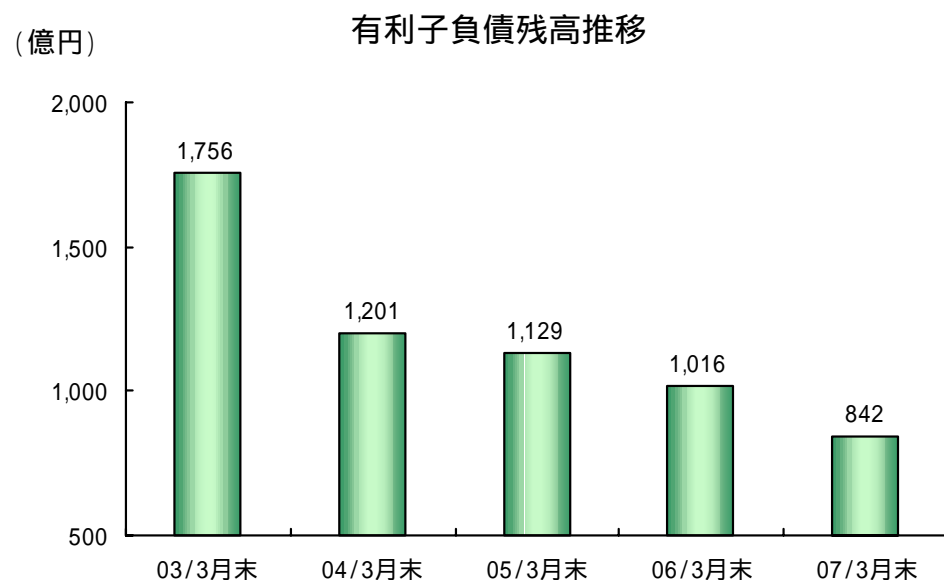
自己資本比率、NET DER は好転

6. 連結キャッシュフローの状況

(単位：億円)

	03年3月期	04年3月期	05年3月期	06年3月期	07年3月期
営業活動によるCF	175	387	101	93	69
投資活動によるCF	73	66	5	11	39
フリーCF	101	454	106	104	109
財務活動によるCF	141	554	82	120	115
現金及び現金同等物の増減	40	100	23	14	4

1
2



1 投資活動によるCFの内容

子会社株式の取得	11	(M & A等の事業投資)
有形無形固定資産の取得	39	
信託受益権の売却	80	(行徳倉庫の売却)
その他	9	
合計	39	

2 財務活動によるCFの内容

株式の発行による収入	84	(公募増資等)
有利子負債の減少	187	
配当金の支払額	11	
合計	115	

7. 中期経営計画 定量目標の状況

(06年度～08年度)

1. 連結財務指標

(億円)

	2006年度 (実績)	2007年度 (予想)	2008年度 (計画)
売上高	11,776	12,700	12,100
営業利益	199	205	210
営業利益率	1.7%	1.6%	1.7%
経常利益	179	180	180
当期純利益	94	95	100
総資産	4,279	4,200	4,000
自己資本	431	500	450
有利子負債	842	800	750
自己資本比率 (*1)	10.1%	12%程度	10%超
NET DER (*2)	1.7倍	1.5倍程度	1.5倍程度
ROA (*3)	4.8%	4.8%	5%超
海外売上高比率	9.2%	9.5%	10%程度

(*1)自己資本比率 = 自己資本 ÷ 総資産

(*2)NET DER = (有利子負債 - 現預金) ÷ 自己資本

(*3)ROA = 営業利益 ÷ 総資産

7. 中期経営計画 定量目標の状況

(06年度～08年度)

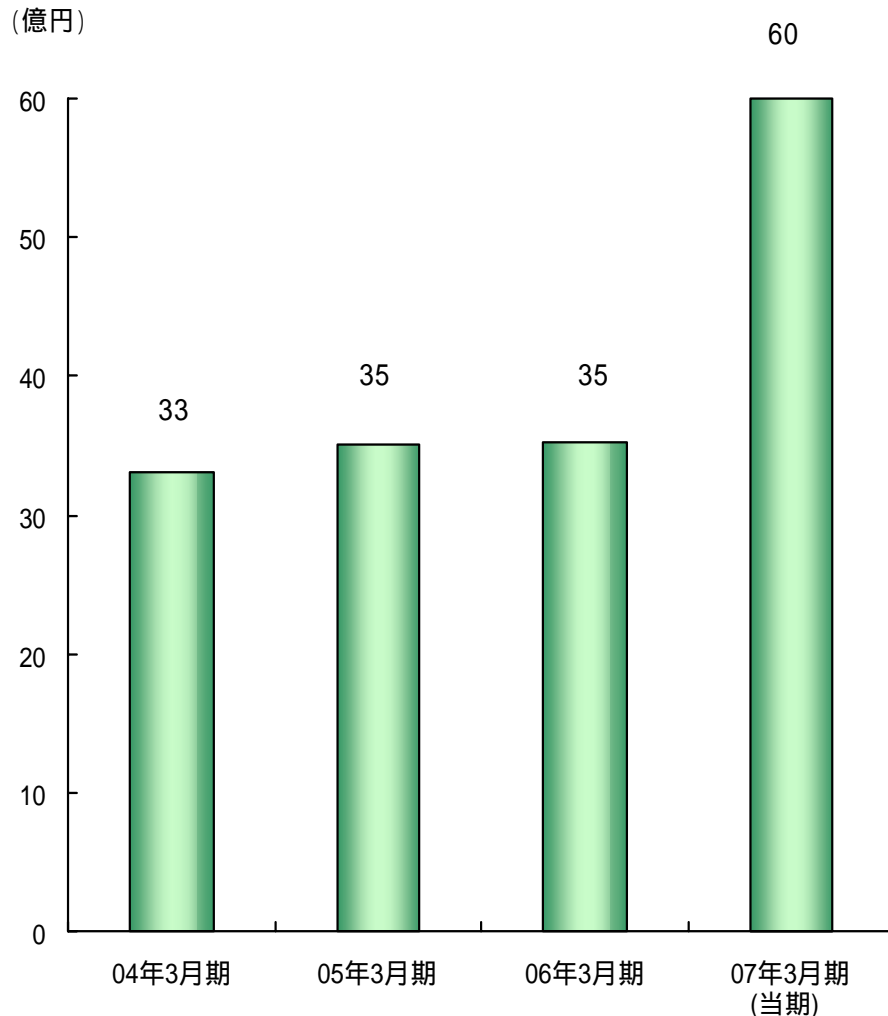
2. セグメント別売上高・営業利益(営業利益率)

(億円)

	2006年度(実績)			2007年度(予想)			2008年度(計画)		
	売上高	営業利益	営業利益率	売上高	営業利益	営業利益率	売上高	営業利益	営業利益率
鋼材	4,329	82	1.9%	4,600	87	1.9%	4,500	74	1.6%
繊維	1,730	49	2.9%	1,800	52	2.9%	2,000	56	2.8%
食糧	1,339	28	2.1%	1,450	31	2.1%	1,650	42	2.5%
鉄鋼原料 ・半製品	2,504	9	0.4%	2,600	8	0.3%	2,250	8	0.4%
その他	1,871	30	1.6%	2,250	27	1.2%	1,700	30	1.8%
合計	11,776	199	1.7%	12,700	205	1.6%	12,100	210	1.7%

8. 事業投資の進捗状況

事業投資の推移



当期のトピックス

鉄鋼	<p>鋼板加工事業の強化・拡充</p> <ul style="list-style-type: none"> ・「住金物産コイルセンター(株)」の設備増強 ・「エスエスシー北関東(株)」への出資(4月) ・「住金物産関東コイルセンター(株)」の設立(6月) ・「三栄鋼板(株)」の子会社化(10月) ・「東莞住金物産金属制品有限公司」の設備増強 ・「KENTUCKY STEEL CENTER, INC.」の設備増強 <p>自動車部品分野における鋼管販売の拡充</p> <ul style="list-style-type: none"> ・「岡山原田鋼管(株)」の全株式取得(10月) <p>住宅建材分野の強化・拡大</p>
機械・金属	<p>特殊鋼事業の拡充</p> <ul style="list-style-type: none"> ・「住金物産特殊鋼(株)」の発足(6月) <p>北米における販売強化</p> <ul style="list-style-type: none"> ・「キタガワ・ノーステック・インク」の販売強化 <p>アルミニウム加工事業の強化</p> <ul style="list-style-type: none"> ・「東莞住金物産金属制品有限公司」の設備増強
繊維	<p>企画提案機能の強化</p> <ul style="list-style-type: none"> ・「(株)エスピープランニング」の設立(4月) <p>環境への取組みの強化</p> <ul style="list-style-type: none"> ・グリーン物流モデル事業として物流最適化によるCO₂削減事業を実施 <p>物流の効率化</p> <ul style="list-style-type: none"> ・ICタグを活用した国際物流の実証実験を実施
食糧	<p>「つぼ八」の新しい展開</p> <ul style="list-style-type: none"> ・新規出店8店舗、「しゃぶしゃぶ八蝶」の開店

9 . 諸数値の推移

連結

(単位：億円)

	03年3月期	04年3月期	05年3月期	06年3月期	07年3月期
売上高	8,221	8,926	10,298	11,142	11,776
営業利益	87	102	153	152	199
経常利益	60	80	131	140	179
当期純利益	14	26	38	60	94

08年3月期予想	
07年9月中間期	08年3月通期
6,300	12,700
96	205
84	180
45	95

単体

(単位：億円)

	03年3月期	04年3月期	05年3月期	06年3月期	07年3月期
売上高	7,393	8,062	9,306	9,953	10,411
営業利益	68	78	105	102	150
経常利益	50	63	93	103	141
当期純利益	10	17	18	12	79

08年3月期予想	
07年9月中間期	08年3月通期
5,600	11,200
69	153
63	135
36	75

1株配当金	-	通期3円	通期4円	通期6円	通期10円
			(中間1.5円)	(中間2円)	うち記念配2円 (中間4円)

中間5円	期末5円
	通期10円